

Principais resultados

A venda de Águas Engarrafadas no mercado nacional no mês de Março teve evolução negativa de 4,02% (em litros). No que respeita a embalagens a evolução foi igualmente negativa em 0,51%.

Relativamente ao volume acumulado (Janeiro / Março), a evolução comparativa com igual período, apresenta um resultado negativo de 4,00% (em litros) e de 1,85% (em embalagens).

As exportações de Águas Engarrafadas no mês de Março tiveram uma evolução negativa de 19,35% (em litros) e de 21,72% (em embalagens). No total acumulado (Janeiro / Março), apresentaram um decréscimo (em litros) de 14,90% e de 17,47% (em embalagens).

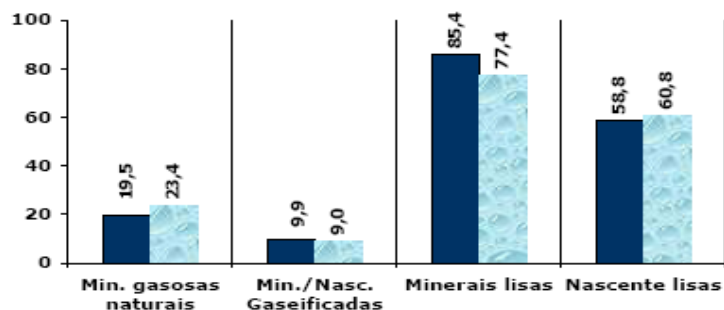
MERCADO
Vendas de Águas engarrafadas
Acumulado a Março 2011/2012
Milhões de Litros
(Mercado Nacional)

	Minerais	Nascente	Minerais	Nascente	Minerais	Nascente
	2011		2012		2012/11	2012/11
					ir %	ir %
Sem gás	94,92	75,82	83,38	79,29	-12,16	4,58
Com gás	8,31		9,22		10,95	
Total	179,05		171,89		-4,00	

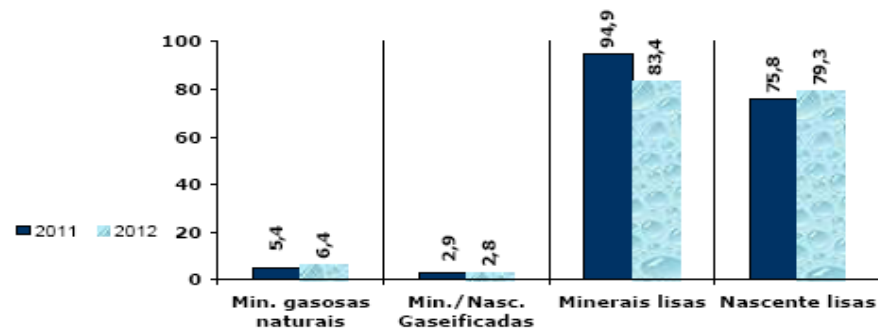
ANALISE GRAFICA (MERCADO NACIONAL)

EVOLUÇÃO POR TIPO DE AGUAS

MILHARES DE EMBALAGENS

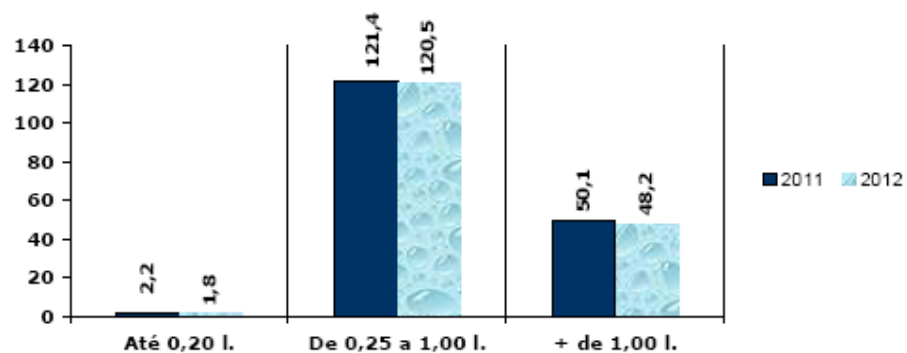


MILHARES DE LITROS

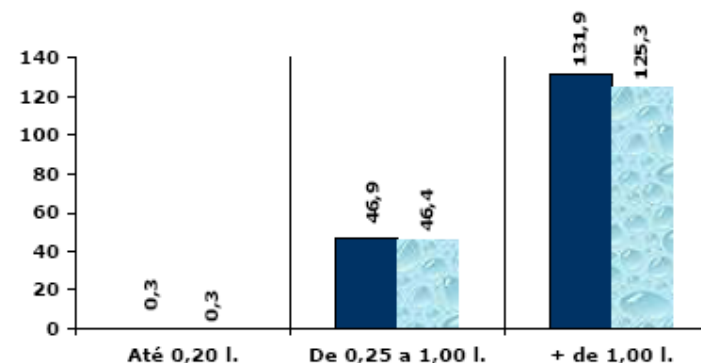


ANALISE GRAFICA (MERCADO NACIONAL) (continuação)
EVOLUÇÃO POR CAPACIDADES

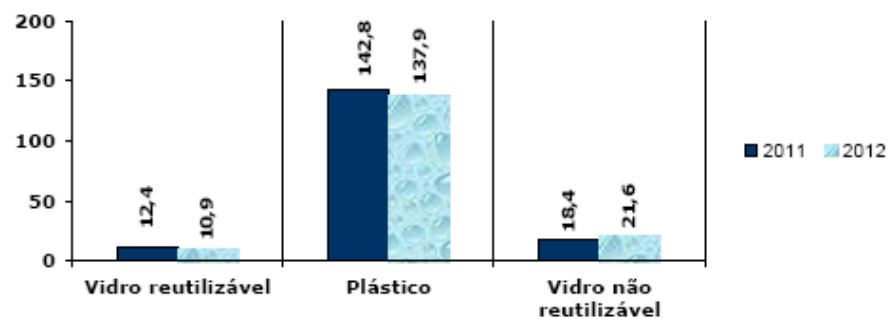
MILHARES DE EMBALAGENS



MILHARES DE LITROS


EVOLUÇÃO POR MATERIAIS DAS EMBALAGENS

MILHARES DE EMBALAGENS



MILHARES DE LITROS

